



Звіт з практики “Перші дні дитини в школі”

Студенток 33 -ПН групи (106 школа)



Керівники практики:










Себало Людмила
Ігорівна





Янковська Інна
Миколаївна



Мета практики:



Мета практики - підготовка студентів до виконання основних функцій майбутньої фахової діяльності, яка здійснюється на цій практиці під час ознайомлення здобувачів вищої освіти з особливостями організації освітнього процесу в Новій українській школі та їх впливом на адаптацію дитини до нових умов протягом перших тижнів її перебування у школі. Студенти практиканти виступають у ролі спостерігачів і помічників учителів перших класів, з метою формування фахових компетентностей та виховання професійно значущих рис особистості.



Основні завдання практики:

- Ø ознайомитись з нормативно-правовими документами щодо організації освітнього процесу в першому класі відповідно до вимог в НУШ (концепцією НУШ, методичними рекомендаціями щодо вивчення у закладах загальної середньої освіти навчальних предметів та організації освітнього процесу у навчальному році);
- Ø ознайомитись з особливостями організації освітнього процесу відповідно до Державного стандарту початкової освіти, затвердженого постановою Кабінету Міністрів України № 87 від 21.02.2018 (у 1 класах);
- Ø за допомогою інтерв'ю здійснити дослідження проведення першого дня перебування у школі «Моє 1 вересня» з позиції першокласника, учителя, батьків;
- Ø ознайомитись з психолого-педагогічними особливостями організації освітнього середовища відповідно до вимог НУШ;
- Ø проаналізувати особливості організації 7 освітніх осередків (центрів зон) відповідно до вимог НУШ: комунікативний, матеріалів, відкриттів, новин, тематична, центру Учителя, центру Тиші.
- Ø спостерігати за методикою організації та проведення ранкових зустрічей;
- Ø спостерігати особливості введення правил для учнів та закріплення їх у рутини;
- Ø спостерігати та аналізувати особливості роботи учителя під час реалізації завдань тематичного тижня;
- Ø познайомитись з особливостями здійснення педагогіки партнерства при роботі з батьками;
- Ø ведення «Щоденника вражень» та обмін думками (за бажанням).


Під час практики студенти-практиканти:

- бере участь у настановчій та підсумковій конференціях;
- дотримується графіку роботи, затвердженого факультетом;
- відвідує практику щоденно (не менше 4 уроків), своєчасно повідомляє керівника групи про причини відсутності;
- дотримується правил внутрішнього розпорядку закладу освіти, де проходить практику;
- виконує всі завдання, що передбачені програмою практики;
- оформляє і веде необхідну документацію, своєчасно звітує про виконання програми практики;
- вносить пропозиції про організацію практики, удосконалення практичної підготовки.




1-Аклас

Учителька – Остромигильська Оксана Іванівна



Zoom meeting interface showing a teacher, Alina Dyachok, holding a rainbow object in a classroom. The interface includes a top bar with participant names (Alina Dyachok, Anastasiia Gruznichytska) and a bottom bar with system icons.



Аліна Дячок

Zoom meeting interface showing a teacher, Oksana Ostromogil'ska, standing in a classroom. The interface includes a top bar with a 'Leave' button and a bottom bar with the name Oksana Ostromogil'ska.

Оксана Остромогильська

Zoom meeting interface showing a document titled 'ЩО РОБИТЬ?' (WHAT DO YOU DO?). The document contains a list of activities and illustrations of children. The interface includes a top bar with navigation icons and a bottom bar with the name Оксана Остромогильська.

Zoom meeting interface showing a classroom full of children sitting at desks. The interface includes a top bar with participant names (Ульяна Оладько, Софія Романчук, Олена) and a bottom bar with system icons.

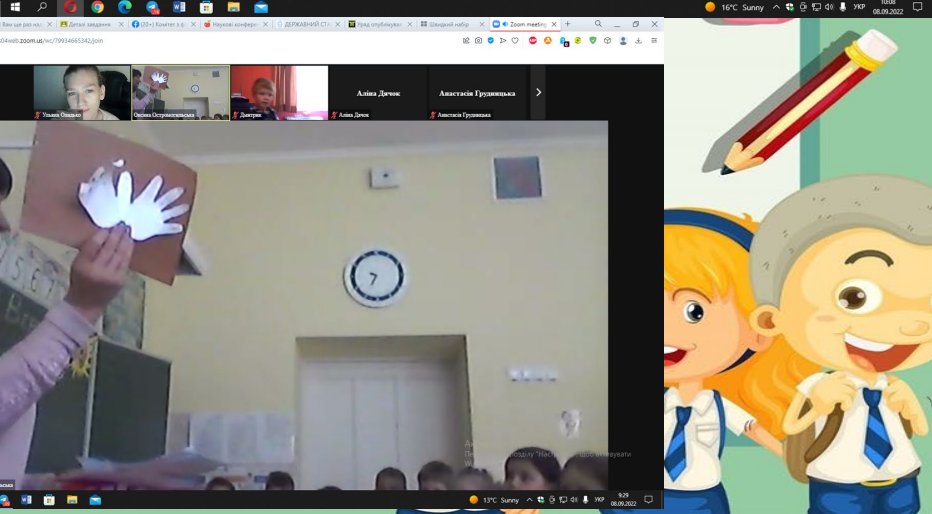
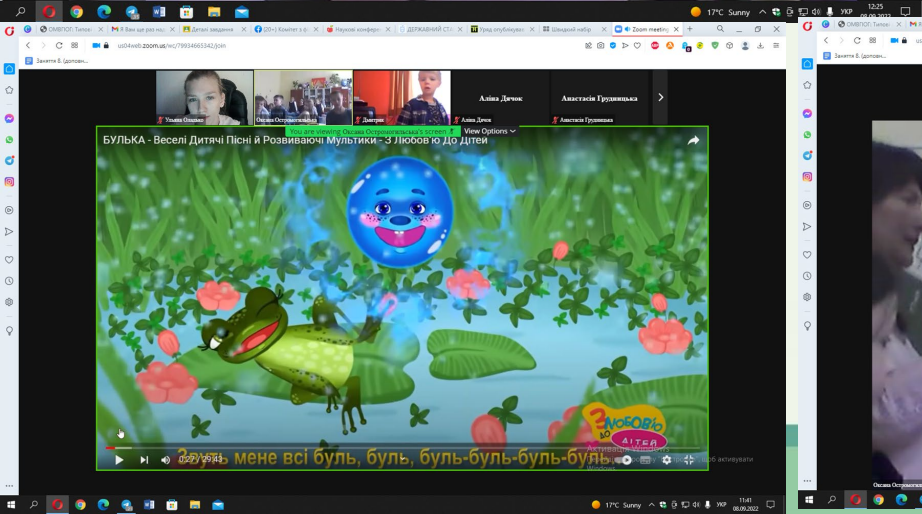
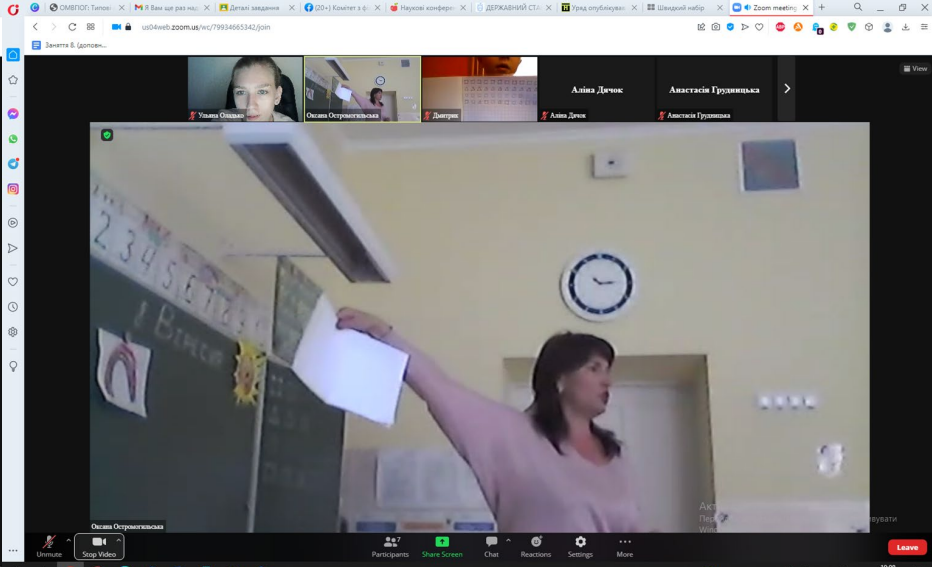
Zoom meeting interface showing a child, Dmitriy, holding up a drawing of a hand. The interface includes a bottom bar with the name Дмитрик.

Дмитрик

Zoom meeting interface showing a close-up of a teacher, Ulyana Oladko. The interface includes a bottom bar with the name Ульяна Оладько.

Ульяна Оладько





1-Б

Учителька – Колесниченко Людмила Володимирівна



Лічба предметів. Порівняння предметів за висотою... youtube.com

Введіть запит

Робота в зошиті

Математика 1 клас

Лічба предметів. Порівняння предметів за висотою... (Математика 1 клас) - №3

416 просмотров 13 авг. 2022 г. Telegram канал: <https://t.me/schoolrush>

10 Не нравится Поделиться Скачать Сохранить


Математика для дошкольник "Знак "+" для додавання... 4,7 тыс. просмотров

Хто ти, Вовжине представлення. Я досліджу... 20 просмотров

Дорога до школи. Правила безпечного руху. Я досліджу... 23 просмотров

Символи держави - прапор, герб, гимн. Я досліджу світ... 20 просмотров

СИНИЙ ТРАКТОР - Насекомые - Новые песенки... 772 тыс. просмотров



princesmilla@ukr.net



Софія Поліщук

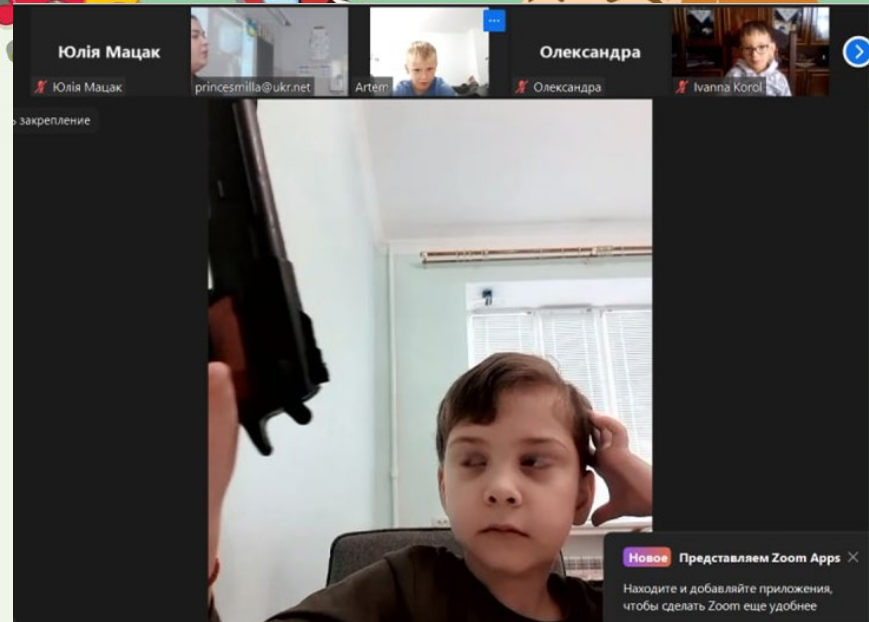
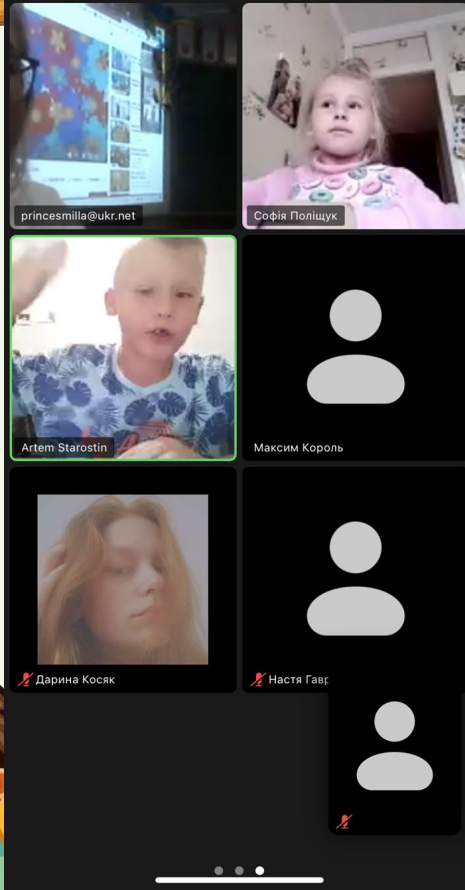
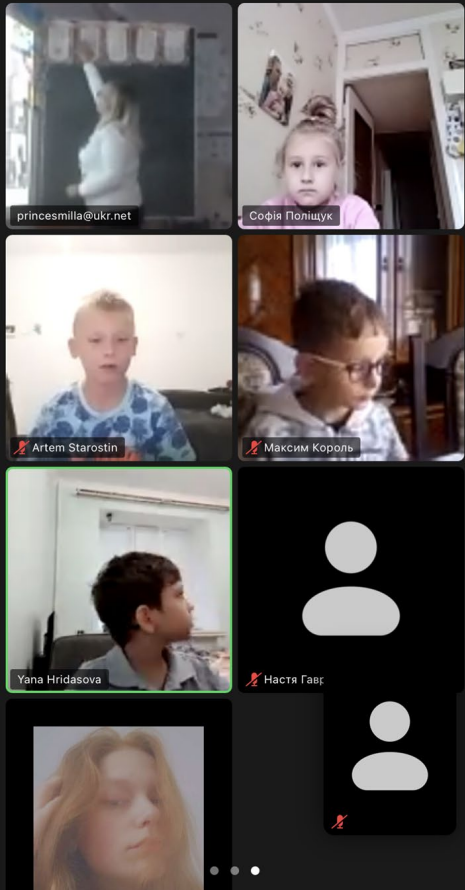
Ivanna Korol

Artem Starostin

Дарина Косяк

Юлія Маца







Дякуємо за увагу!

